

Регистраторы температуры серии EASYLOG



Инструкция по использованию



Автоматический регистратор температуры RC-12 позволяет в течение долгого периода времени следить за температурой хранения или перевозки Ваших продуктов, а в случае ее изменения за установленные Вами значения сигнализировать с помощью светодиода. Данные всегда можно проанализировать при помощи компьютера, подключив термограф RC-12 через обычный порт USB.

Регистратор RC-12 поставляется в различных температурных диапазонах контроля температуры и продолжительности цикла работы. Возможно изменение этих параметров на заказ под нужды потенциального потребителя.

Перед началом использования прибора внимательно ознакомьтесь с настоящей инструкцией.

КОМПЛЕКТ ПОСТАВКИ

Регистратор – 1шт

Инструкция по использованию – 1шт

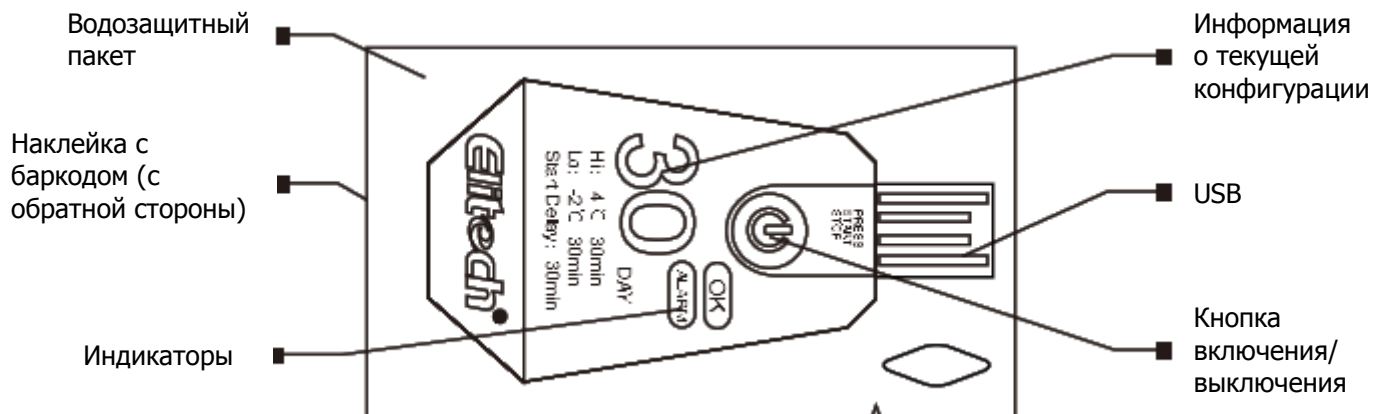
ТЕХНИЧЕСКИЕ ХАРАКТЕРИСТИКИ

- Диапазон измерений (указан на регистраторе), °C: возможны +2 до +8; 0 до +4; -2 до +4 (для мясных и молочных продуктов); -23 до -7C (для продуктов глубокой заморозки)
- Разрешение, °C: 0.1
- Погрешность: $\pm 0.5^{\circ}\text{C}$ (в диапазоне от -20 до +40°C); $\pm 1^{\circ}\text{C}$ в остальных
- Количество сохраняемых значений, шт: 14400
- Продолжительность работы от батареи: 1 год, тип батареи - литиевая, 3В
- Интервал измерения и записи температуры - 30 мин
- Продолжительность измерения и записи температуры – 6, 15, 30, 45, 60 дней
- Диапазон рабочих температур, °C: -30 до +70
- Класс защиты: IP67
- Тип тревоги: накопительный
- Источник питания: литиевый CR2032
- Интерфейс данных: U Диск
- Поддержка ОС: Win XP, Win7, Win8, Win10, Mac OS
- Размеры, мм: 80x48x5.8
- Вес, г: 15

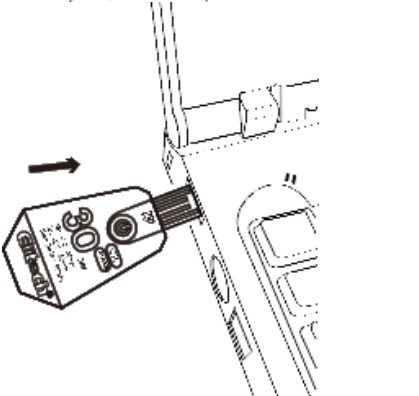
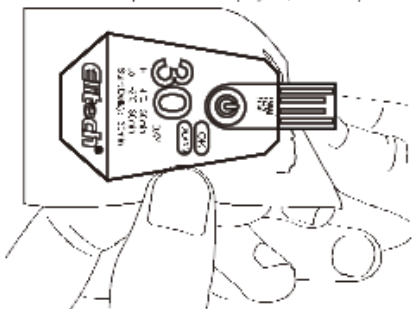
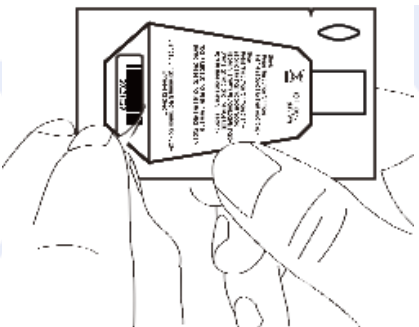
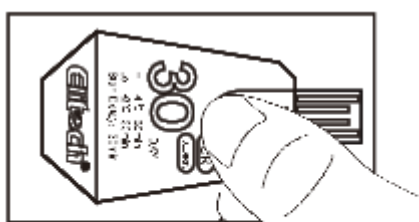
ВАЖНЫЕ ЗАМЕЧАНИЯ

1. Перед использованием, для корректной и продолжительной работы храните регистратор при положительной температуре.
2. Не подвергайте регистратор нагреву, в т.ч. микроволновому.
3. Не помещайте регистратор в едкие жидкости

ОПИСАНИЕ ФУНКЦИЙ



РАБОТА С РЕГИСТРАТОМ



Не снимая водозащитного пакета, нажмите и удерживайте (примерно 4 сек) кнопку включения. Индикаторы моргнут 3 раза, что означает успешный запуск регистратора. Прибор автоматически переходит в режим регистрации температуры.

Отклейте наклейку с баркодом, которая расположена с обратной стороны регистратора. Наклейка служит идентификационным ключом для регистратора, чтобы исключить его несанкционированную подмену.

Для отключения регистратора нажмите и удерживайте (примерно 4 сек) кнопку включения. Индикаторы моргнут 3 раза, что означает успешную остановку регистратора.

После отключения зеленый индикатор будет моргать один раз в секунду.

Для подключения к ПК для считывания данных надорвите водозащитный пакет.

Скачайте и установите ПО для обработки данных. ПО находится по ссылке: www.ecounit.ru/goods_3663.html

Подключите регистратор в порт USB компьютера, оба индикатора будут светиться зеленым и красным цветом.

С помощью ПО проведите анализ накопленной информации.

ГАРАНТИЙНЫЕ ОБЯЗАТЕЛЬСТВА

Гарантия 6 мес.

Производитель: Elitech, Китай

Тел. +7 (495) 150-16-00, +7 (800) 500-50-20, e-mail: info@ecount.ru, www.ecount.ru

Штамп магазина
ГОРЯЧАЯ ЛИНИЯ

Дата продажи:

Если у Вас возникли вопросы по работе с прибором, просьба обращаться по телефону горячей линии +7 (800) 500-50-20, либо через Интернет-сайт WWW.ECOUNIT.RU

ЭкоЮон
измерительные при